

江西理工大学教务处文件

教务通知〔2022〕26号

关于开展2022年上半年普通话水平测试与培训报名工作的通知

各学院（学部、校区）：

2022年上半年普通话水平测试暂定5月份进行，具体时间以准考证为准。我校测试站预计4月份完成所有报名程序，为确保测试与培训报名工作顺利进行，现将有关事项通知如下：

一、报名对象

1. 我校各级各类学生，含研究生、赣南科技学院学生。
2. 我校各类教职工，含赣南科技学院教职工。

二、报名方式

（一）各学院（学部）本科生采取教务系统网上预报名，而后自行通过校园卡系统网上缴费方式完成报名。网上预报名时间从3月29至4月5日，需参加报名的学生通过个人账号登录教务管理系统，进入“社会考试报名”选择对应的项目点击“报名”按钮，在弹出的窗口中补充电话号码，其他信息默认即可，最后点击“确认”按钮完成网上预报名。

（二）南昌校区学院学生采取与赣州校区学生同样方式报名，但报名缴费成功学生须提供**白底**电子证件照片一份（**注意一定要白底，不符合要求的照片拒收**），要求像素大小为390*567，以身份证号命名的JPG格式照片。由南昌校区各学院负责收集，最后交校区教学与科研办公室。

（三）研究生、赣南科技学院学生（教职工）和我校教职工采取手工预报名方式。请需要报名的人员在4月6日前将以班级（教职工以部门）为单位的电子表（报名模板见附件2）汇总数据通过OA邮件交教务处邹懿杰老师处，并确保身份证号、校园卡号和姓名等信息准确无误。（赣州校区无需交电子照片，测试前现场采集照片）

（四）每个考生只能选择其中一个项目进行报名，届时考生缴费只能按照选择项目进行相应金额缴费，不得修改。

三、缴费与确认

（一）预报名人员请4月7日前确保校园卡中有足够金额

(详见报名费)。

(二) 4月7日-11日期间已预报名人员自行登录校园卡系统进行自行缴费(详见附件1“网上缴费流程”),若考生自身原因导致缴费失败,则预报名无效。

(三) 教育信息技术中心将于4月13日前将缴费结果提供给教务处,教务处进行核实处理后发给各学院(学部、校区),学院(学部、校区)留存成功报名信息。

(四) 4月18日至22日,网上报名考生登录教务管理系统/社会考试报名/已报课程中查看已报名课程中查看报名结果,如有问题应于当天报学生所在学院,学院将勘正后信息报教务处。手工报名考生请留意学院(部门)反馈报名结果。

四、报名费

(一) 若选择“普通话水平测试25”,则应缴纳25元;

(二) 若选择“普通话测试25+培训62”,则应缴纳87元;

(三) 若有需要购买教材者则另外提交需求。

说明:1. 南昌校区学生报名选择在南昌校区测试的则应选第(二)条,选择赣州校区测试的则应选择第(一)条。

2. 赣州校区学生报名时自愿选择报名项目。

3. 缴费金额一律按选择项目确定,不得修改,请考生看清楚再选择。

4. 教职工只能选择50元(补测)和87元(首次参测)。

五、考试时间及注意事项

（一）为使考生取得更好的测试成绩，建议考生参加考前培训，具体培训时间另行通知，测试时间以准考证为准。

（二）测试时请务必带好身份证和准考证参加测试。

（二）未尽事宜请咨询教务处龚老师，电话：(0797)8312206。

附件：1. 校园卡系统缴费流程

2. 手工报名模板表

教务处

2022 年 3 月 28 日

附件 1:

校园卡系统缴费流程

一、 常见错误（**建议必看**）

1. **问题：**登录密码错误

解决办法：（1）默认为身份证（护照）的最后 6 位，如果最后一位为“X”用“0”代替，无证件的默认为“666666”；（2）密码被锁定，等待 30 分钟后系统自动解锁；（3）工作日内携带校园卡和身份证到校园卡管理中心重置密码。

2. **问题：**支付密码错误

解决办法：（1）修改支付密码后，必须退出系统，重新登陆后可以支付，否则提示支付密码错误；（2）在“安全中心”里面一定要设置“安全保护问题”，通过安全保护问题找回支付密码；（3）密码被锁定，等待 30 分钟后系统自动解锁；（4）工作日内携带校园卡和身份证到校园卡管理中心重置密码。

3. **问题：**缴费额度

解决办法：（1）缴费额度过大时（大于 20 元）在“安全中心”里面修改“额度设置”，缴费成功后，最好把“额度设置”还原；（2）余额不足，通过“完美校园”APP 先充值后缴费。

二、 登陆（建议使用电脑网页端登录）

1. 一卡通服务平台: <https://ecard.jxust.edu.cn>
2. 用户名: 校园一卡通的账号
3. 密码: 默认为身份证(护照)的最后6位, 如果最后一位为“X”用“0”代替, 无证件的默认为“666666”



三、 修改支付密码 (第一次使用支付功能必须修改支付密码, 以前修改使用过支付密码的, 此步骤可以跳过。)

第一次登陆支付必须修改支付密码: “安全中心”->“设置安全保护问题” -> “支付密码修改” (建议设置安全保护问题, 以防找回密码)



注意:

1. 修改支付密码后, 一定要退出系统重新登陆再做缴费, 否则提示支付密码错误账户被冻结。

2. 如果密码错误三次，账户被冻结，等待 30 分钟系统自动解冻。
3. 忘记支付密码，可以通过设置的密保问题找回；或者拿着校园卡和身份证到校园卡管理中心重置密码。

四、 缴费


1. 选择“最近交易记录”里面的“待缴费”、“查看所有交易记录”



2. 选择“未付款”并核对缴费名称和金额、单击“付款”，进行缴费



3. 使用修改后的“支付密码”进行支付缴费。

一卡通服务平台

[我的首页](#)[个人账户](#)[交易记录](#)[消息管理](#)[安全中心](#)

付款确认

账号: 可支付余额: 元

测试 (金额 0.01元) (收款方: 本部教务处) 查看收费标准

第一次登陆支付必须先修改支付密码 (默认密码为身份证后6位, 最后一位如果是“X”的请用“0”代替), 修改后重新登陆系统再支付

使用一卡通账户支付: 0.01 元


支付密码:


确认支付

使用卡余额支付

你可以选择的支付方式:

选择银行固存支付 0.01 元

中国农业银行
AGRICULTURAL BANK OF CHINA



注意:

- (1) 如果校园卡余额不足的, 请用“完美校园”APP 先充值后缴费。
- (2) 缴费金额大于系统设置的限额额度的, 请到“安全中心”里面根据缴费金额的大小设置“额度设置” (默认: 单次额度上限 20 元, 日累计额度 50 元)。
缴费成功后, 最好把“额度设置”还原, 以免校园卡丢失后, 被别人大额的恶意消费。



安全中心

安全提示：请定期修改您的密码，确保您的账户安全。

您使用的安全产品

✓	登录密码	登录一卡通服务平台账户时需要输入的密码(默认登录密码为身份证后6位)	修改
✓	安全保护问题	已经设置安全保护问题	修改
✓	重置密保问题	忘记安全保护问题时可以申请重置	重置
✓	支付密码	在支付时需要输入的密码(初始密码不能用于支付，必须修改才能使用)	修改
✓	找回支付密码	忘记支付密码时可以申请找回	找回
i	手机号码绑定	您还未绑定手机号	绑定
✓	额度设置	您当前单次消费额度上限：30.00 元 日累计额度上限：50.00 元	变更
i	邮箱管理	您还未绑定邮箱地址，请先绑定邮箱地址！	设置

4. 查看缴费成功记录

我的应用



账单缴费



电费转账



网费充值



充值

账户信息



学/工号：[模糊] [我要挂失](#)
账户余额：[模糊] 元
邮箱：
安全消息：您有 0 条安全消息
缴费信息：您有 1 条缴费消息
待办信息：您有 0 条待办消息

最近交易记录

全部 待缴费 **缴费成功** 缴费失败

创建时间	名称 交易号	对方	金额 明细	状态	操作
2018.10.29 111042	电费缴费 交易号：20181029111000079365	[模糊]	10.00	交易成功	详情
2018.10.29 110236	电费缴费 交易号：20181029110200079361	[模糊]	10.00	交易成功	详情
2018.10.29 105952	电费缴费 交易号：20181029105900079360	[模糊]	5.00	交易成功	详情
2018.10.29 105342	收款码消费 交易号：20181029105342947348	[模糊]	4.00	交易成功	详情

附件 2:

普通话手工报名模板（请以 Excel 表格汇总）

姓名	身份证	性别	民族	工作单位	电话	所在院系	专业班级(学生填)	一卡通号	报名费	备注
肖林	360724199903XXXXXX	男	汉族	理学院	1517077XXXX	理学院		91201700XX	50	教师补考
王洁	1422271997020XXXXX	男	汉族	学部	1817073XXXX	学部		91202100XX	87	教师正考
张恒	4228021998090XXXXX	男	壮族	研究生-理学院	1768396XXXX	赣南科技	21 计算机信息	3220180080	25	学生测试
李阳	61250119981113XXXX	男	汉族	研究生-马院	1533247XXXX	赣南科技	20 电信工程	3220180083	87	学生测试+培训
孙楠	36242820001127XXXX	女	藏族	赣科(建工系)	1913697XXXX	赣南科技	测绘 201 班	3220200014	125	测试+培训+教材

